
RAPORT O STANIE GMINY SŁOPNICE ZA ROK 2018



Data sporządzenia: maj 2019 r.



Na podstawie art. 28aa ust. 1 ustawy z dnia 8 marca 1990 r. o samorządzie gminnym, Wójt Gminy Słopnice przedstawia niniejszym raport o stanie Gminy Słopnice w roku 2018.

Przedstawiam Państwu raport o stanie Gminy Słopnice, obejmujący podsumowanie działalności Wójta Gminy Słopnice w 2018 roku. Zawiera on w szczególności sprawozdanie opisowe z realizacji programów, strategii, uchwał rady gminy oraz innych działań podejmowanych przez samorząd na rzecz rozwoju Gminy Słopnice. Także w zakresie współpracy z mieszkańcami Gminy Słopnice. W raporcie zgromadzone zostały dane, przedstawiające przede wszystkim zakres funkcjonowania instytucji wydających środki z budżetu Gminy Słopnice. Raport dotyczy okresu od 1 stycznia do 31 grudnia 2018 r.

Treść raportu została przedstawiona Radzie Gminy Słopnice w formie papierowej i elektronicznej oraz jest dostępna na stronach Biuletynu Informacji Publicznej Urzędu Gminy Słopnice.

Wójt Gminy Słopnice
mgr inż. Adam Sołtys



I. FINANSE GMINY SŁOPNICE

Budżet Gminy Słopnice na 2018 rok w wersji uchwalonej miał zaplanowane dochody budżetowe w wysokości 31 680 000,00 złotych a wydatki w kwocie 33 080 000 ,00 zł. Na dzień 31 grudnia 2018 roku kwota planowanych dochodów wyniosła 34 014 172,98 zł. w ciągu roku dokonano zwiększeń planu dochodów na łączną kwotę 2 334 172,98 złotych. Wykonanie dochodów wynosi 33 967 424,96 złotych co stanowi 99,9% planowanych dochodów ogółem.

Plan wydatków ogółem w ciągu 2018 roku został zwiększony o kwotę 2 832 410,30 złotych i na koniec roku wynosił 35 912 410,30 złotych. Wykonanie wydatków ogółem wynosiło 35 771 238,66 złotych co stanowi 99,6% planowanych wydatków.

WYKONANIE BUDŻETU GMINY SŁOPNICE ZA 2018 ROK

Dochody	33 967 424,96 zł
Wydatki	35 771 238,66 zł
Deficyt	-1 803 813,70 zł
Spłata kredytów	600 000,00 zł
Pożyczka i kredyt zaciągnięty w 2018 roku	2 450 000,00 zł
Zadłużenie Gminy na koniec 2018 roku	4 334 563,00 zł
Zadłużenie Gminy na koniec 2018 roku %wykonanych dochodów	12,76%
Przysługujące umorzenie pożyczek z WFOŚiGW po uzyskaniu efektu ekologicznego i po spłacie co najmniej 50% kwoty pożyczki	1 483 054,00 zł
Zadłużenie po zmniejszeniu o przysługujące umorzenia pożyczek z WFOŚiGW w Krakowie	2 851 509,00 zł

Gmina Słopnice w 2018 roku przeznaczyła na inwestycje kwotę 4 623 512,95 złotych, poniższa tabela przedstawia szczegółowe zestawienie wydatków inwestycyjnych.

Dział	Rozdział	Nazwa - opis zadania inwestycyjnego	Wykonanie w zł
010	ROLNICTWO I ŁOWIECTWO		169 123,70
	01010	Infrastruktura wodociągowa i sanitacyjna wsi	169 123,70
		w tym inwestycje:	169 123,70
		Budowa wodociągu	169 123,70
600	TRANSPORT I ŁĄCZNOŚĆ		661 298,66
	60016	Drogi publiczne gminne	11 439,00
		w tym: inwestycje i zakupy inwestycyjne	11 439,00
		Przebudowa dróg gminnych dokumentacja	11 439,00
	60017	Drogi wewnętrzne	649 859,66
		w tym: inwestycje	649 859,66
		Przebudowa dróg	649 859,66



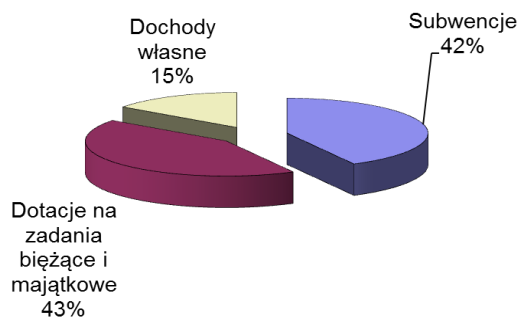
700	GOSPODARKA MIESZKANIOWA	52 717,00
70005	<i>Gospodarka gruntami i nieruchomościami</i>	52 717,00
	<i>w tym: inwestycje i zakupy inwestycyjne</i>	52 717,00
	<i>Zakup nieruchomości oraz wykonanie dokumentacji na przebudowę centrum Słupnic</i>	52 717,00
750	ADMINISTRACJA PUBLICZNA	11 140,11
75023	<i>Urzędy gmin</i>	11 140,11
	<i>w tym: zakupy inwestycyjne</i>	11 140,11
754	BEZPIECZEŃSTWO PUBLICZNE I OCHRONA PRZECIWPOŻAROWA	403 459,20
75412	<i>Ochotnicze straże pożarne</i>	403 459,20
	<i>w tym: dotacja na zakup samochodu dla OSP Słupnice Górne</i>	403 459,20
801	OŚWIATA I WYCHOWANIE	137 230,91
80101	<i>Szkoły podstawowe</i>	137 230,91
	<i>w tym: inwestycje Plac zabaw Słupnice Granice</i>	137 230,91
851	OCHRONA ZDROWIA	20 000,00
85111	<i>Szpitala ogólne</i>	20 000,00
	<i>w tym: dotacja dla Szpitala Powiatowego w Limanowej na zakup karetki</i>	20 000,00
900	GOSPODARKA KOMUNALNA I OCHRONA ŚRODOWISKA	2 649 577,78
90001	<i>Gospodarka ściekowa i ochrona wód</i>	2 327 996,23
	<i>w tym: inwestycje</i>	2 327 996,23
	<i>Budowa kanalizacji w Słupnicach</i>	2 327 996,23
90005	<i>Ochrona powietrza atmosferycznego i klimatu</i>	321 581,55
	<i>w tym: inwestycje</i>	321 581,55
	<i>Dotacje na wymianę pieców</i>	321 581,55
926	KULTURA FIZYCZNA	518 965,59
	<i>Boisko przy Szkole Podstawowej nr 4 oraz Strefy aktywności w Słupnicach Górnych i Dolnych</i>	518 965,59
	<i>w tym: inwestycje i zakupy inwestycyjne</i>	518 965,59
OGÓŁEM:		4 623 512,95



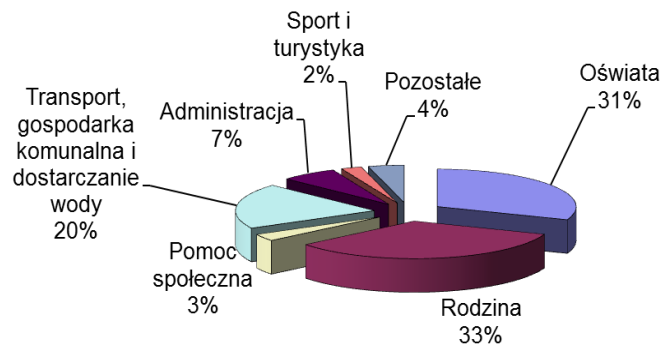
Szczegółowe zestawienie wydatków wg obszarów działalności Gminy

Lp.	Wyszczególnienie	Wykonanie
1.	Dochody	33 967 424,96
W tym:	Subwencje	14 314 885,32
	Dotacje na zadania bieżące i majątkowe	14 560 424,26
	Dochody własne	5 092 115,38
2.	Wydatki	35 771 238,66
W tym:	Oświata	10 996 382,86
	Rodzina	11 977 751,66
	Pomoc społeczna	1 083 892,43
	Transport, gospodarka komunalna i dostarczanie wody	7 010 409,93
	Administracja	2 351 921,52
	Sport i turystyka	857 682,21
	Pozostałe	1 493 198,05

STRUKTURA DOCHODÓW 2018 ROK



STRUKTURA WYDATKÓW 2018 ROK





II. INFORMACJA O REALIZACJI POLITYK, PROGRAMÓW I STRATEGII

1. PLAN ODNOWY MIEJSCOWOŚCI

„Plan Odnowy Miejscowości Słupnice” został uchwalony przez Radę Gminy Słupnice w dniu 30 maja 2016 r. Uchwałą nr XIV/98/16. jako dokument niezbędny do starania się o dofinansowanie ze środków Unii Europejskiej z Programu Rozwoju Obszarów Wiejskich. W dokumencie zamieszczono planowane do realizacji inwestycje i nakłady inwestycyjne do roku 2022. Realizacja zaplanowanych zadań przebiega prawidłowo.

2. STUDIUM UWARUNKOWAŃ I KIERUNKÓW ZAGOSPODAROWANIA PRZESTRZENNEGO

Studium uwarunkowań i kierunków zagospodarowania przestrzennego gminy Słupnice, zostało zatwierdzone Uchwałą Nr XII/86/99 Rady Gminy Słupnice z dnia 29 grudnia 1999 roku. Studium obejmuje teren całej gminy. Ocena aktualności Studium została dokonana Uchwałą Rady Gminy Słupnice z dnia 12 lutego 2016 r., nr XII/78/16. Obecnie zachodzi konieczność aktualizacji Studium, jednak w związku z zapowiadaną istotną zmianą ustawy o planowaniu i zagospodarowaniu przestrzennym wstrzymano się z decyzją w tej sprawie.

3. MIEJSCOWY PLAN ZAGOSPODAROWANIA PRZESTRZENNEGO

Miejscowy plan zagospodarowania przestrzennego Gminy Słupnice został uchwalony uchwałą Nr XVII/103/04 Rady Gminy Słupnice z dnia 26 sierpnia 2004 roku i obejmuje cały teren gminy. Ocena aktualności miejscowego planu zagospodarowania przestrzennego została dokonana Uchwałą Rady Gminy Słupnice z dnia 12 lutego 2016 r., nr XII/78/16. Miejscowy plan zagospodarowania przestrzennego Gminy Słupnice obejmuje powierzchnię 5680 ha w tym: tereny pod zabudowę mieszkaniową ok. 7,4 %, tereny pod zabudowę usługową ok. 4,5 %, zabudowa techniczno produkcyjna ok. 0,2 %, infrastruktura techniczna ok. 0,5 %, komunikacja ok. 4,1 %, użytkowanych rolniczo ok. 35,7 %, zieleni i wód ok. 47,6 %. W związku z wnioskami mieszkańców, średnio raz w roku dokonywana jest zmiana miejscowego planu zagospodarowania przestrzennego w zakresie wnioskowanych działek. Gmina Słupnice nie ma sporządzonego Gminnego programu rewitalizacji.

4. PROGRAM GOSPODAROWANIA MIESZKANIOWYM ZASOBEM GMINY SŁUPNICE W LATACH 2018 – 2027

Stan mieszkaniowego zasobu Gminy Słupnice.

1. Mieszkaniowy zasób Gminy Słupnice tworzą:
 - 1) 2 mieszkania w budynku Szkoły Podstawowej Nr 4 w Słupnicach,
 - 2) 1 mieszkanie w budynku Szkoły Podstawowej nr 3 w Słupnicach,
 - 3) 2 mieszkania w budynku Ośrodka Zdrowia w Słupnicach.
2. Prognoza wielkości zasobu mieszkaniowego w latach 2018 – 2027
 - 1) Zasób mieszkaniowy może ulec zmianie w przypadku zbycia bądź nabycia lokalu, lub zmiany przeznaczenia na cele niemieszkalne.
 - 2) W latach 2018-2027 nie planuje się sprzedaży lokali mieszkalnych.
 - 3) Z ogólnego zasobu mieszkaniowego w miarę posiadanych możliwości wyodrębnione zostaną lokale socjalne.

Plan remontów i modernizacji budynków i lokali w latach 2018 – 2027 związanych z mieszkaniowym zasobem Gminy Słupnice.

Zakłada się systematyczną poprawę stanu technicznego zasobu mieszkaniowego poprzez remonty budynków i lokali



Lp.	Remonty i modernizacja budynków i lokali	Planowany koszt remontu lub modernizacji	Planowany rok remontu lub modernizacji
1.	Malowanie klatki schodowej w budynku filii Zespołu Placówek Oświatowych w Słupnicach	2 000 zł	2019
2.	Malowanie klatki schodowej w budynku Ośrodka Zdrowia	4 000 zł.	2020
3.	Wymiana sieci kanalizacji sanitarnej w budynku Szkoły Podstawowej Nr 4	3 000 zł.	2021
4.	Wykonanie elewacji zewnętrznej budynku Ośrodka Zdrowia	40 000 zł.	2022
5.	Wymiana pokrycia dachu na budynku Ośrodka Zdrowia	50 000 zł	2022

Zasady polityki czynszowej

1. Stawki czynszu za 1 m² powierzchni użytkowej lokalu mieszkalnego ustala Wójt Gminy Słupnice.
2. Podstawową stawkę czynszu za 1 m² powierzchni użytkowej, która została zdefiniowana w punkcie 9 niniejszego paragrafu, ustala się dla mieszkańców bez żadnych urządzeń; bez wody i kanalizacji.
3. Tabela oczyszczowania mieszkań:

Stan wyposażenia mieszkań w instalację	Baza %	Stan techniczny budynku	
		+ 10% ponad przeciętne	- 10% poniżej przeciętnej
Mieszkania o współczesnym standardzie, wyposażone we wszystkie media	125	+ 10%	- 10%
Mieszkania ze wszystkimi urządzeniami bez c.o.	117	+ 10%	- 10%
Mieszkanie z łazienką i w.c. bez c.o. i gazu	110	+ 10 %	- 10%
Mieszkanie tylko z wodą i kanalizacją	104	+ 10%	- 10%
Mieszkanie bez żadnych urządzeń bez wody i kanalizacji	100	+ 10%	- 10%

4. Podstawową stawkę czynszu dla lokali socjalnych określa się w wysokości nie większej niż połowa stawki najniższego czynszu obowiązującego w gminnym zasobie mieszkaniowym z uwzględnieniem ust. 3
5. Zmiany w czynszu dokonywane będą w okresach nie krótszych niż rocznych następować będą w drodze pisemnego wypowiedzenia.
6. W razie podwyższenia opłat niezależnych od właściciela jest on zobowiązany do przedstawienia lokatorowi na piśmie zestawienia opłat wraz z przyczyną ich podwyższenia.
7. Podwyżki czynszu lub innych opłat za używanie lokalu mieszkalnego, z wyjątkiem opłat niezależnych od właściciela będą ustalane na zasadach określonych w ustawie z dnia 21 czerwca 2001 roku o ochronie praw lokatorów, mieszkaniowym zasobie gminy oraz o zmianie Kodeksu cywilnego / Dz.U.2016.1610 ze zm. /
8. Czynsz za lokale mieszkalne płatny będzie z góry do 10 każdego miesiąca.
9. Przez powierzchnię użytkową lokalu mieszkalnego w rozumieniu uchwały uważa się powierzchnię wszystkich pomieszczeń, znajdujących się w lokalu, a w szczególności pokoi, kuchni, spiżarni, przedpokoi, alków, holi i korytarzy, łazienek, oraz innych pomieszczeń służących mieszkalnemu i gospodarczym potrzebom lokatora, bez względu na ich przeznaczenie i sposób użytkowania, za powierzchnię użytkową lokalu nie uważa się



powierzchni balkonów, tarasów i loggii, antresoli i szaf, schowków w ścianach, pralni, suszarni, wózkowni i strychów, piwnic i komórek do przechowywania opału.

Źródła finansowania gospodarki mieszkaniowej w kolejnych latach 2018 – 2027

1. Finansowanie gospodarki mieszkaniowej na lata 2018 - 2027 dokonywane będzie z uzyskanych opłat czynszowych oraz planowanych na te zadania środków z budżetu Gminy Słopnice.
2. Wysokość środków pieniężnych z budżetu Gminy Słopnice na finansowanie gospodarki mieszkaniowej stanowić będzie różnicę pomiędzy środkami uzyskanymi z opłat czynszowych oraz innych opłat, a wysokością środków pieniężnych określoną w planie remontów i modernizacji, o których mowa w rozdziale 2.

5. PLAN WYKORZYSTANIA GMINNEGO ZASOBU NIERUCHOMOŚCI GMINY SŁOPNICE NA LATA 2019-2021

Plan wykorzystania gminnego zasobu nieruchomości Gminy Słopnice nakreśla jedynie główne kierunki działań związanych z gospodarowaniem mieniem gminnym. Zarządzanie zasobem gminnym odbywa się w sposób zgodny z zasadami prawidłowej gospodarki, w oparciu o obowiązujące przepisy prawa.

Wykorzystanie zasobu Gminy Słopnice będzie zgodne z wiążącymi organ wykonawczy gminy ustaleniami, które będą wynikać z uchwał budżetowych podejmowanych na poszczególne lata, w formach prawnych przewidzianych w ustawie Kodeks cywilny, ustawie o gospodarce nieruchomościami oraz zgodnie z uchwałą Rady Gminy Słopnice nr X/59/03 w sprawie przyjęcia zasad nabywania, zbywania i obciążenia nieruchomości stanowiących mienie Gminy Słopnice oraz ich wydzierżawiania i wynajmowania na okres dłuższy niż 3 lata (ze zmianami), a także w oparciu o Wieloletnią Prognozę Finansową Gminy Słopnice przyjętą Uchwałą Nr II/23/18 Rady Gminy Słopnice.

W zasobie Gminy Słopnice, który podlegał gospodarowaniu, na dzień 31.12.2018 r., znajdowały się tereny o łącznej powierzchni 89,0684 ha, z tego 0,4760 ha stanowią grunty oddane w dzierżawę.

Według stanu na dzień 31.12.2018 r. Gmina Słopnice nie posiada gruntów oddanych w użytkowanie wieczyste.

Program zagospodarowania nieruchomości z zasobu Gminy Słopnice na lata 2019 – 2021 zakłada kontynuację dotychczasowych umów dzierżawy i najmu. Umowy obejmować będą wyłącznie te nieruchomości, które nie zostały przeznaczone na realizację zadań gminy lub na sprzedaż. W prognozowanym trzyletnim okresie uzyskiwane wpływy do budżetu z tytułu zawartych umów powinny się zwiększać, a ich wzrost uzależniony będzie od aktualizacji opłat.

Nabywanie nieruchomości do zasobu w latach 2019 – 2021 realizowane będzie w związku z realizacją zadań własnych i zleconych, obowiązków wynikających z przepisów szczególnych oraz realizacją innych celów publicznych, w ramach posiadanych środków finansowych zaplanowanych w budżecie gminy na poszczególne lata. Poziom wydatków związanych z udostępnieniem nieruchomości zasobu oraz nabywaniem nieruchomości do zasobu związany jest przede wszystkim z nabywaniem gruntów w drodze zakupu, zamiany czy też w innych formach przewidzianych prawem, w szczególności pod drogi gminne i wewnętrzne, przepompownie ścieków, studnie redukcyjne oraz inne zadania inwestycyjne. Ponadto wydatki dotyczą również regulacji stanów prawnych – głównie koszty sporządzania dokumentacji geodezyjnych, opłat sądowych, wypisów czy wyrysów. Biorąc pod uwagę kształtowanie się tych wydatków w latach poprzednich - koszt zaplanowanych działań będzie oscylować w granicach 30 000,00 zł rocznie.

W latach 2019 – 2021 Gmina Słopnice nie planuje sprzedaży nieruchomości znajdujących się w zasobie nieruchomości.



Gmina Słupnice gospodaruje zasobem nieruchomości zgodnie z zasadami racjonalnej gospodarki, na podstawie obowiązujących przepisów prawa, uwzględniając w pierwszej kolejności potrzeby społeczności lokalnej i realizację zadań publicznych. Gminny zasób nieruchomości jest wykorzystywany na cele rozwojowe gminy i dla potrzeb zorganizowanej działalności inwestycyjnej.

6. PROGRAM OPIEKI NAD ZABYTKAMI

Gmina Słupnice prowadzi gminną ewidencję zabytków. W gminnej ewidencji zabytków figurują 22 zabytki nieruchome, w tym trzy wpisane do rejestru zabytków tj:

1. Kościół parafialny drewniany p.w. Andrzeja Apostoła w Słupnicach z II połowy XVIII w.
2. Dwór budynek z I połowy XIX w.
3. Ogród dworski z I połowy XIX w.

Wszystkie powyższe zabytki stanowią własność prywatną i Gmina ma ograniczony wpływ na ich stan techniczny. W ramach opieki nad zabytkami w 2018 roku za zgodą właścicieli wykonaliśmy prace konserwatorskie kamiennej kapliczki z 1901 r., która znajdowała się w osiedlu Czajnowka. Kapliczka po odnowieniu została przeniesiona na plac przy kościele w Słupnicach Dolnych.

7. WIELOLETNI PLAN ROZWOJU I MODERNIZACJI URZĄDZEŃ WODOCIĄGOWYCH I KANALIZACYJNYCH

Gmina nie ma uchwalonego wieloletniego planu rozwoju i modernizacji urządzeń wodociągowych i kanalizacyjnych gdyż działalność w zakresie zbiorowego zaopatrzenia w wodę i zbiorowego odprowadzania ścieków prowadzi Gmina, a zadania te określa wieloletni plan inwestycyjny.

Dostarczanie wody

Gmina posiada dwa ujęcia powierzchniowe wody, dwa zbiorniki wyrównawcze oraz dwie stacje uzdatniania wody. Woda dostarczana jest poprzez sieć wodociągową o łącznej długości 71,5 km. Do wodociągu gminnego przyłączonych jest 924 odbiorców. Na mocy umowy pomiędzy Wójtami Gminy Słupnice i Limanowa, Gmina Słupnice sprzedaje hurtowo wodę mieszkańcom wsi Lipowe. W celu zaspakajania potrzeb w tym zakresie Gmina co roku dokonuje rozbudowy własnej sieci i dostarcza wodę kolejnym odbiorcom.

Oczyszczanie ścieków

Ścieki komunalne od mieszkańców odbierane są poprzez system kanalizacji sanitarnej w którego skład wchodzi kolektory kanalizacyjne o łącznej długości 40 km oraz 4 przepompownie ścieków. Proces oczyszczania ścieków następuje w gminnej oczyszczalni ścieków o przepustowości 584 m³/dobę. Trwająca rozbudowa sieci kanalizacyjnej pozwoli jeszcze w bieżącym roku przyłączyć do kanalizacji kolejne 150 budynków. Do sieci kanalizacji sanitarnej przyłączonych jest 568 budynków.

Gmina jest jeszcze właścicielem 73 sztuk przydomowych biologicznych oczyszczalni ścieków, istniejących na prywatnych posesjach. Oczyszczalnie te zostały zamontowane w 2014 roku w ramach realizowanego programu ze środków Narodowego Funduszu Ochrony Środowiska i Gospodarki Wodnej, Gminy Słupnice oraz osób prywatnych. Oczyszczalnie te na mocy podpisanych umów, po upływie 5-letniego okresu trwałości projektu jeszcze w tym roku staną się własnością osób prywatnych. Szacuje się, że oczyszczalnie te oczyszczają rocznie 17tys. m³ ścieków.

8. PLAN GOSPODARKI NISKOEMISYJNEJ

Plan gospodarki niskoemisyjnej został przyjęty Uchwałą Nr XXXI/219/18 Rady Gminy Słupnice z dnia 23 marca 2018 roku. i stanowi dokument, którego głównym celem jest wskazanie możliwych do realizacji zadań z zakresu ograniczenia emisji szkodliwych substancji do atmosfery i zmniejszenia finalnego zużycia energii.



Pierwsza część Planu koncentruje się na aspektach prawnych, które związane są z ochroną powietrza oraz na charakterystyce Gminy Słopnice, pod kątem położenia, demografii oraz posiadanej infrastruktury, zarówno społecznej jak i technicznej oraz środowiska przyrodniczego.

Część druga Planu przedstawia metodologię przeprowadzania obliczeń służących do określenia zanieczyszczeń emitowanych do powietrza atmosferycznego oraz bazową inwentaryzację zużycia energii.

Zakładane cele realizacji Planu Gospodarki Niskoemisyjnej dla Gminy Słopnice w perspektywie do roku 2020 to: redukcja emisji CO₂, redukcja zanieczyszczeń dostających się do powietrza atmosferycznego, redukcja zużycia energii finalnej i zwiększenie udziału energii pochodzącej ze źródeł odnawialnych.

W najważniejszej części Planu przedstawiono działania zaplanowane na okres objęty Planem, źródła finansowania, spodziewany efekt ekologiczny i sposób monitorowania i ewaluacji.

Działania te to:

- termomodernizacja budynków mieszkalnych – 60 sztuk,
- wymiana pieców zasypowych pozaklasowych na kotły węglowe automatyczne zgodne z wymaganiami Ekoprojektu – 50 sztuk,
- wymiana pieców zasypowych pozaklasowych na kotły gazowe – 250 sztuk,
- instalacja kolektorów słonecznych - 80 sztuk,
- instalacja paneli fotowoltaicznych – 200 sztuk.
- instalacja paneli fotowoltaicznych na budynkach szkół podstawowych,
- wykonanie nawierzchni asfaltowej na drogach w miejsce nawierzchni żwirowo-tłuczniowej – 3 km.

9. INNE DZIAŁANIA GMINY SŁOPNICE Z ZAKRESU OCHRONY ŚRODOWISKA:

Odbiór, transport i zagospodarowanie (poprzez odzysk lub unieszkodliwienie) odpadów komunalnych. W roku 2018 – odebrano od mieszkańców 981 Mg odpadów komunalnych.

Prowadzenie Punktu Selektywnej Zbiórki Odpadów Komunalnych. Ilość odpadów w roku 2018 przyjętych od mieszkańców gminy – 61 Mg.

Odbiór, transport i unieszkodliwienie (poprzez składowanie) odpadów zawierających azbest (faliste i płaskie płyty azbestowo-cementowe). W roku 2018 – 89 Mg.

Oczyszczanie ścieków komunalnych. W roku 2018 – 84.000 m³.

III. WYKAZ INWESTYCJI GMINNYCH ZREALIZOWANYCH W 2018 ROKU

Lp.	Nazwa i zakres inwestycji	Wartość inwestycji w pełnych zł	Inne informacje
Infrastruktura drogowa			
1.	Odbudowa drogi Czeczotki na długości 75 mb.	27 091	
2.	Modernizacja drogi Marciszówka na długości 1266 mb	457 282	
3.	Modernizacja drogi w osiedlu Filipówka na długości 105 mb	37 039	
4.	Modernizacja drogi Stanisze na długości 100 mb	45 453	
5.	Modernizacja drogi Więcki na długości 200 mb	49 858	
6.	Modernizacja drogi gminnej Słopnice-Kulpówka na długości 790 mb	599 930	Dotacja w kwocie 296 755 zł z Programu rozwoju powiatowej i gminnej infrastruktury drogowej.



7.	Modernizacja drogi Filipówka (nawierzchnia tłuczniowa) na odcinku 250 mb	24 907	Dotacja w kwocie 15 000 zł z budżetu Województwa Małopolskiego.
8.	Modernizacja drogi Kormany (nawierzchnia tłuczniowa) na odcinku 520 mb	61 401	Dotacja w kwocie 18 468zł z budżetu Województwa Małopolskiego.
9.	Poszerzenie pobocza drogi gminnej Słopnice-Granice na odcinku 210 mb	69 512	
10.	Odbudowa korpusu drogi Sołtyse	31 745	
11.	Modernizacja przepustu w ciągu drogi wewnętrznej Białonogi	14 034	
12.	Nawierzchnia z płyt wielootworowych na drodze Pierzchały	13 431	
13.	Modernizacja odwodnienia na drogach wewnętrznych Bieniówka, Do Kotary, Dziołówka, Kukuczki, Międzydwory, Janówka, Pożogi, Sasy, Talaski-Sasy, Saryse	128 055	
Infrastruktura szkolna			
1.	Zagospodarowanie placu przy Szkole Podstawowej nr 3 na cele rekreacyjno-turystyczne.	139 631	Dofinansowanie ze środków UE w kwocie 81 128 zł.
2.	Modernizacja boiska przy Szkole Podstawowej Nr 4	221 078	Dotacja w kwocie 126 140 zł z programu „Małopolskie Boiska”
3.	Odbudowa nawierzchni placu zabaw przy Szkole Podstawowej Nr 4	40 836	Odszkodowanie z firmy ubezpieczeniowej w kwocie 31 707
4.	Adaptacja pomieszczeń na salę lekcyjną w Szkole Podstawowej w Słopnicach Górnych	20 000	
5.	Modernizacja parkingu przy Szkole w Słopnicach Górnych	11 459	
Pozostała infrastruktura			
1.	Budowa Kanalizacji sanitarnej w osiedlach: Więcki, Talaski, Miłkowskie, Kulpówka	1 636 153	Pożyczka preferencyjna WFOŚ i GW.
2.	Rozbudowa sieci wodociągowej (Zieleńskówka, Kulpówka, Miłkowskie) – 20 przyłączy.	151 781	
3.	Budowa sieci wodociągowej oraz sieci kanalizacji sanitarnej (Wójtostwo, Folwark Dolny,) 5 przyłączy wodociągowych i kanalizacyjnych.	126 376	
4.	Budowa „Otwartej strefy aktywności w Słopnicach Dolnych „	178 593	Dotacja Ministerstwa Sportu i Turystyki w kwocie 70 000 zł
5.	Budowa „Otwartej strefy aktywności w Słopnicach Górnych”	88 999	Dotacja Ministerstwa Sportu i Turystyki w kwocie 35 000 zł
6.	Powiększenie parkingu przy Ośrodku Zdrowia.	8 368	
7.	Wymiana nieekologicznych źródeł ciepła w 36 indywidualnych budynkach mieszkalnych.	500 000	Dotacja WFOŚ iGW w kwocie 222 892,35zł , Dotacja Gminy 98.689 zł.
8.	Zakup samochodu pożarniczego dla OSP Słopnice Górne	793 350	Dotacja 290 000 WFOŚ i GW, 100 000 KSRG.
9.	Remont Kapliczki	26 190	Dotacja z programu Małopolskie Kapliczki 6 168 zł.
10.	Wymiana wiat przystankowych - 18 szt.	133 528	



IV. REALIZACJA ZADAŃ OŚWIATOWYCH

Na terenie Gminy Słupnice w roku szkolnym 2017/2018 funkcjonowały następujące placówki oświatowe:

- **Zespół Placówek Oświatowych w Słupnicach.** Uchwałą Nr VII/31/11 Rady Gminy Słupnice z dnia 2 czerwca 2011 r. został utworzony z dniem 1 września 2011 r. Zespół Placówek Oświatowych w Słupnicach, poprzez połączenie Szkoły Podstawowej Nr 1 w Słupnicach z filią oraz nowo utworzonego Przedszkola Samorządowego. Od 1 września 2017 roku w związku z reformą oświaty do ZPO włączone zostały klasy gimnazjum w Słupnicach
- **Zespół Szkoły Podstawowej i Przedszkola.** Uchwałą Nr VII/41/03 Rady Gminy Słupnice z dnia 4 czerwca 2003 r. utworzony został z dniem 1 września 2003 r. Zespół Szkoły Podstawowej i Przedszkola - w skład, którego weszła dotychczasowa Szkoła Podstawowa Nr 2 oraz nowo utworzone Przedszkole Samorządowe w Słupnicach.
- **Szkoła Podstawowa Nr 4**
- Od dnia 1 września 2018 r. uchwałą Nr XXX/204/18 Rady Gminy Słupnice z dnia 23 lutego 2018 r. utworzona została **Szkoła Podstawowa Nr 3** (poprzez przekształcenie filii ZPO w samodzielną 8-klasową szkołę podstawową).

Przedszkola i oddziały przedszkolne na terenie Gminy Słupnice:

- Przedszkole w Słupnicach Dolnych (Zespół Placówek Oświatowych).
- Przedszkole w Słupnicach Górnych (Zespół Szkoły Podstawowej i Przedszkola).
- Oddziały przedszkolne przy Szkole Podstawowej Nr 3 w Słupnicach (od 01.09.2018 r.)
- Oddział przedszkolny przy Szkole Podstawowej Nr 4 w Słupnicach.

Uchwałą Nr XIV/94/16 Rady Gminy Słupnice z dnia 30 maja 2016 r. określone zostały obwody publicznych szkół podstawowych na terenie Gminy Słupnice. Obwody szkół podstawowych zasadniczo pokrywają się z granicami sołectw.

Wychowanie przedszkolne, obowiązek szkolny i obowiązek nauki.

Dane demograficzne – liczba dzieci przypisanych do poszczególnych obwodów szkół urodzonych w latach 2013-2018.

	2013	2014	2015	2016	2017	2018
Z.P.O.	49	45	34	56	49	52
Z.Sz.P.i P.	23	16	17	26	22	18
SP Nr 3	18	12	5	14	12	10
SP Nr 4	6	6	5	3	3	1
Razem:	96	79	61	99	86	81

Dane demograficzne – liczba uczniów w szkołach w latach 2011-2018.

	2012/13	2013/14	2014/15	2015/16	2016/17	2017/ 18	2018/19
SP Nr 1 +klasy gimnazjum	352	317	332	311	263	311 + 237	357 +118
Z.Sz.P.i P.	161	154	156	159	137	165	185
SP Nr 3	68	69	67	61	49	62	75
SP Nr 4	89	87	76	67	49	58	64
Razem: l. uczniów	670	627	631	598	498	596 +237	681 + 118
Razem: l. oddziałów	36	33	33	33	28	34 +10	39 + 5



Liczba dzieci i młodzieży uczęszczających do przedszkola, klas „0”, szkół podstawowych i gimnazjum na terenie Gminy Słupnice (dane z Systemu Informacji Oświatowej – stan na 30.09.2018) / liczba oddziałów

	Poniżej „0”	Klasy „0”(6 latki)	Szkoły podstawowe	Klasy gimnazjum w ZPO	Razem w szkole
Z.P.O.	122 / 5	64 / 3	357 / 15	118 / 5	661 / 28
Z.Sz.P. i P.	41 / 2	22 / 1	185 / 10	-	248 / 13
SP Nr 3	36 / 1,6	10 / 0,4	75 / 7	-	121 / 9
SP Nr 4	8 / 0,67	4 / 0,33	64 / 7	-	76 / 8
Razem: liczba uczniów	207	100	681	118	1106
Razem: Liczba oddziałów	9,27	4,73	39	5	58

Kadra

Kadra nauczycielska w przeliczeniu na etaty wg stopni awansu zawodowego – liczba nauczycieli zatrudnionych w szkołach i przedszkolach – (SIO na dzień 30.09.2018) (+ 12,38 etatu w godzinach ponadwymiarowych)

	stażysta	kontraktowy	mianowany	Dyplomowany	Razem etaty:	Liczba nauczycieli
Z.P.O. z kl. gimnazjum	2,37	7	14	35,61	58,98 +6,44	63
Z.Sz.P. i P.	0,02	4,07	4,11	13,25	21,45 +2,48	29
SP Nr 3	0,52	4,16	3,20	7,92	15,80 +1,53	26
SP Nr 4	0,02	1,88	1,26	8,39	11,55 +1,93	17
Razem etatów:	2,93	17,11	22,57	65,18	107,78 +12,38	135

Kadra kierownicza – liczba stanowisk oraz liczba etatów pracowników administracji i obsługi szkół, i przedszkoli (stan na dzień 30.09.2018)

	Dyrektor	Zastępca	Kierownik filii	Administracja + Obsługa
Z.P.O. z kl. gimnazjum	1	2	0	22,13
Z.Sz.P. i P.	1	1	0	5,63
SP Nr 3	1	0	0	3,75
SP Nr 4	1	0	0	3,25
Razem:	4	3	0	34,76

Działalność opiekuńczo – wychowawcza szkół

Świetlice szkolne, biblioteka, pedagog, psycholog;

	Liczba godzin świetlicy	Liczba godzin biblioteki	Liczba godzin pedagoga	Liczba godzin psychologa
Z.P.O. z klasami gimnazjum	52	30	23,5	11
Z.Sz.P. i P.	10	15	11	0
SP Nr 3	0	4	4	0
SP Nr 4	0	4	5,5	0
Razem:	62	53	44 (2 etaty)	11 (0,5 etatu)



Dożywianie dzieci w przedszkolu i szkołach – rok szkolny 2017/18

	Dzienna liczba uczniów (średnio)		Koszty razem – rok szkolny 2017/18	
	przedszkole	szkoła	Koszt całkowity:	w tym z budżetu gminy:
Razem:	313 / 41*	573 / 145*	697 322,15	309 042,35

*w tym posiłki w całości finansowane przez Gminny Ośrodek Pomocy Społecznej
z budżetu gminy – **309 042,35**
dotacja z MUW - **129 274,50**
wpłaty rodziców - **259 005,30**

Razem: 697 322,15 zł

Dowożenie dzieci do szkół - rok szkolny 2017/18.

Łącznie dowożonych do szkół było 358 uczniów; 112 przez autobus szkolny, 163 na podstawie umów z prywatnymi przewoźnikami oraz 83 na podstawie umów z rodzicami. Całkowity koszt dowożenia wyniósł **295 237,50 zł.**

Kształcenie specjalne

Kształceniem specjalnym i nauczanie indywidualnym objęto 21 uczniów, z którymi tygodniowo realizowano 108 godzin. Koszt kształcenia specjalnego i nauczania indywidualnego w 2018 roku wyniósł **637 779,00 złotych.**

Dotacja dla Stowarzyszenia „Okno na świat” – (opieka nad dziećmi do lat 3) - w roku 2018 wyniosła **53 400,00 zł.** (15 dzieci).

Dofinansowanie uczęszczania do przedszkoli na terenie innej gminy – sześcioro dzieci z terenu gminy Słupnice uczęszcza do przedszkoli na terenie innych gmin. W 2018 roku przekazano na ten cel dotację w wysokości **30 691,92 zł.**

Kształcenie młodocianych - rok szkolny 2017/18

W 2018 r. pracodawcom wypłacono kwotę **306 254,22 zł.** z tytułu kształcenia 39 uczniów młodocianych.

Programy pomocowe realizowane przez szkoły - rok szk. 2017/18

1. Projekt nauki pływania ” Umiem pływać ”. Programem objęto 90 uczniów klas I-III szkół podstawowych (ZPO – 4 grupy, ZSzPiP – 1 grupa i SP Nr 4 – 1 grupa. Całkowita wartość projektu 29 400,00 złotych. Dotacja z Ministerstwa Sportu i Turystyki wyniosła 14 700,00 złotych. Wkład własny 14 700,00 złotych.
2. Program ”Aktywna tablica”. W ramach programu zakupiono tablice interaktywne, projektory, zestawy komputerowe i głośniki w Zespole Placówek Oświatowych Projekt finansowany przez Gminę Słupnice i Małopolski Urząd Wojewódzki . Całkowita wartość projektu wyniosła 17 500,00 złotych. Dotacja Wojewody – 14 000,00 złotych. Udział własny Gminy Słupnice – 3 500,00 złotych.
3. Podręczniki i materiały ćwiczeniowe dla klas I,IV,VI i VII szkoły podstawowej oraz klasy II i III gimnazjum – dotacja Ministerstwa Edukacji Narodowej dla 561 uczniów wyniosła 121 644,85 złotych.
4. Dofinansowanie wyposażenia szkół podstawowych w pomoce dydaktyczne niezbędne do realizacji podstawy programowej z przedmiotów przyrodniczych.



Efekty kształcenia

Gimnazjum

W roku szkolnym 2017/18 w związku z reformą edukacji nie był przeprowadzony sprawdzian w szkołach podstawowych. Był przeprowadzony tylko egzamin gimnazjalny.

Egzamin gimnazjalny składał się z trzech części: humanistycznej, matematyczno-przyrodniczej i części dotyczącej języka obcego nowożytnego.

Część humanistyczna składała się z zadań z zakresu języka polskiego oraz zadań z zakresu historii i wiedzy o społeczeństwie.

Część matematyczno-przyrodnicza składała się z zadań z zakresu matematyki oraz zadań z zakresu przedmiotów przyrodniczych: biologii, chemii, fizyki i geografii.

W części dotyczącej języka obcego nowożytnego gimnazjalista dokonywał wyboru jednego z siedmiu języków, z zastrzeżeniem, że może wybrać tylko ten język, którego uczył się w gimnazjum jako przedmiotu obowiązkowego. W Gimnazjum w Słupnicach 2 uczniów pisało egzamin z języka niemieckiego, a 111 z języka angielskiego.

W roku szkolnym 2017/2018 do egzaminu gimnazjalnego przystąpiło **113 uczniów** klas III gimnazjum.

Z języka polskiego, przyrody oraz języka niemieckiego uczniowie gimnazjum uzyskali **6 stanin „wyżej średni”**. Z historii i WOS oraz matematyki uzyskali **5 stanin „średni”**. Z języka angielskiego - **4 stanin „niżej średni”**.

Osiągnięcia uczniów - rok szkolny 2017/18

Olimpiady przedmiotowe i konkursy tematyczne – finaliści

	Historia (konkurs tematyczny)	Konkurs Biblijny (konkurs tematyczny)	Matematyka
ZPO(8)	1	5	2
ZSzPiP (0)	0	0	0
SP Nr 4 (1)	0	1	0
Razem: (9)	1	6	2

Zawody sportowe – wyniki powyżej powiatu

Zespół Placówek Oświatowych

II miejsce – Małopolskie Igrzyska Dzieci w Pływaniu Indywidualnym,

III miejsce – Wojewódzkie Biegi Przełajowe,

III miejsce – Małopolski Turniej Gier i Zabaw „Mały Mistrz”,

III miejsce w Małopolskiej Gimnazjadzie w sztafetowych biegach przełajowych chłopców,

VII miejsce w Małopolskich Igrzyskach Młodzieży w Indywidualnej Lidze Lekkoatletycznej – pchnięcie kulą,

Małopolskie Igrzyska Młodzieży szkolnej – kolarstwo górskie,

Małopolskie Igrzyska Młodzieży Szkolnej – narciarstwo biegowe,

Małopolskie Igrzyska Młodzieży w Indywidualnej Lidze Lekkoatletycznej – bieg 300m., bieg 600 m., skok w dal,

Małopolskie Igrzyska Dzieci w drużynowych biegach przełajowych.

Zespół Szkoły Podstawowej i Przedszkola

Dwa finały w Wojewódzkich Igrzyskach Dzieci w pływaniu indywidualnym na dystansie 25 i 50 metrów stylem motylkowym.

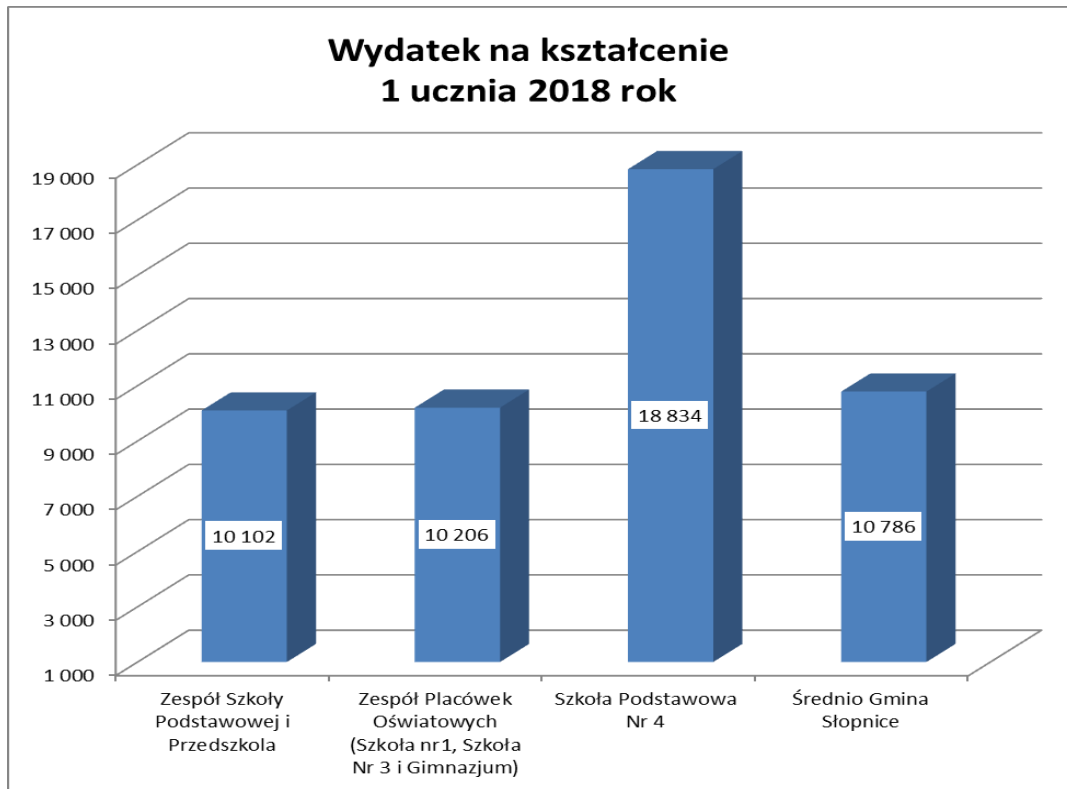


WYDATKI NA OŚWIATĘ w 2018

Subwencja oświatowa + dotacja przedszkolna	8 250 781
Wydatki bieżące na oświatę w tym:	10 788 839
<i>Szkoły podstawowe</i>	5 873 806
<i>Zerówki i przedszkole</i>	1 670 671
<i>Gimnazjum</i>	1 355 293
<i>Realizacja zadań wymagających stosowania specjalnej organizacji nauki</i>	642 528
<i>Pozostałe</i>	1 246 541
<i>Wydatki na inwestycje oświatowe</i>	129 500
Wydatki razem na oświatę	10 918 339
Środki własne na oświatę	-2 667 558

FINANSOWANIE ZADAŃ OŚWIATOWYCH W GMINIE SŁOPNICE W 2018 ROKU

Rozliczenie 2018 rok	Subwencja naliczona szkoła	Subwencja naliczona na sześciolatki	Dotacja na przedszkola	Wydatki na utrzymanie szkół finansowane z subwencji i dotacji bez dożywiania i dowozów	Wynik
Zespół Placówek Oświatowych	5 378 831	320 000	245 230	6 076 172	-132 111
Zespół Szkoły Podstawowej i Przedszkola	1 420 000	100 000	67 130	1 614 130	-27 000
Szkoła Podstawowa nr 4	660 000	50 000	9 590	1 091 177	-371 587
Razem szkoły	7 458 831	470 000	321 950	8 781 479	-530 698
Rezerwa budżetowa na zadania nieprzewidziane i dostosowanie się do reformy oświaty (konieczne inwestycje i remonty, odprawy emerytalne i inne)					49 500
Wydatki na dowozy dożywianie, edukację przedszkolną finansowaną ze środków własnych					2 087 360
Środki własne przeznaczone na zadania oświatowe w 2018 roku					2 667 558



V. MIESZKAŃCY GMINY

W okresie od początku do końca 2018 r. liczba mieszkanek i mieszkańców wzrosła o 26 osób, przez co na dzień 31 grudnia 2018 r. wynosiła 6755 osób, w tym 3424 mężczyzn i 3331 kobiet. W odniesieniu do poszczególnych kategorii wiekowych:

- liczba mieszkanek w wieku przedprodukcyjnym (15 lat i mniej) wynosiła 152 osób, a liczba mieszkańców – 150,
- liczba mieszkanek w wieku produkcyjnym (16-59 lat) wynosiła 2107 osób, a liczba mieszkańców w wieku produkcyjnym (16-64) wynosiła 2405,
- liczba mieszkańców w wieku poprodukcyjnym wynosiła 656

W 2018 r. narodziło się w gminie 89 osób (o 12 osób mniej niż w roku poprzednim), w tym 42 dziewczynki i 47 chłopców, a zmarło 45 osób, o 10 osób więcej niż w roku poprzednim).

VI. PRZEDSIĘBIORCY

Na koniec 2018 r. zarejestrowanych w gminie było 350 przedsiębiorców. W ciągu roku wpłynęły 283 wnioski o wpis, zawieszenie, wznowienie, wykreślenie które zostały przesłane do Centralnej Ewidencji i Informacji Działalności Gospodarczej prowadzonej przez Ministerstwo Przedsiębiorczości i Technologii.

VII. REALIZACJA UCHWAŁ RADY GMINY

Organem stanowiącym i kontrolnym gminy jest Rada Gminy, która rozpatruje i rozstrzyga w formie uchwał wszystkie sprawy pozostające w jej kompetencjach. Ze swojego składu powołuje ona stałe lub doraźne komisje do realizacji poszczególnych zadań.

Rada Gminy Słupnice liczy 15 radnych, jej pracom przewodniczy Przewodniczący Rady oraz dwóch Wiceprzewodniczących. Radni pracują w 5 komisjach stałych: Komisji Rewizyjnej (3 osobowa),



Komisji Rolnictwa, Ochrony Środowiska i Gospodarki Komunalnej (4 osobowa), Komisja Inwestycji i Finansów (4 osobowa), Komisja Oświaty, Kultury, Zdrowia i Opieki Społecznej (6 osobowa) oraz Komisja Skarg, Wniosków i Petycji (6 osobowa). W 2018 roku działała również doraźna Komisja Statutowa (3 osobowa).

W 2018 roku do 21 października (tj. do wyborów samorządowych) działała poprzednia Rada Gminy VI kadencji, która na 8 sesjach podjęła ogółem 54 uchwały. Od 22 listopada 2018 r. działała nowa Rada Gminy VII kadencji, która na 3 sesjach podjęła ogółem 29 uchwał. Wszystkie uchwały zostały pozytywnie zrealizowane.

VIII. WSPÓŁPRACA ZAGRANICZNA

Gmina Słopnice współpracuje z pięcioma samorządami:

- Chlebnice (Słowacja)
- Balkany (Węgry)
- Lazuri (Rumunia)
- Giesshubl (Austria)
- Zajta (Węgry)

Gminę Słopnice łączą także partnerskie kontakty z miastem Lwów na obszarze kulturalnym. Obejmują one współpracę z Centrum Twórczości Dziecięcej „Wiesiełka” oraz zespołem „Gorgany”. W 2018 roku w ramach współpracy z partnerami zagranicznymi miały miejsce na terenie Gminy Słopnice następujące wydarzenia:

- gminne ćwiczenia ochotniczych straży pożarnych z udziałem jednostki OSP z Chlebnic
- rozgrywki w piłce nożnej w ramach „Pucharu Przechodniego” z udziałem dwóch zagranicznych klubów sportowych z Chlebnic i Dolnego Kubina
- „Dożynki Gminne” z udziałem wszystkich delegacji z miast partnerskich (łącznie 36 osób)
- „Złaz Turystyczny na Mogielicy” z udziałem delegacji z Chlebnic.

Ponadto na zaproszenie samorządów partnerskich Wójt Gminy wraz z przedstawicielami Rady Gminy, a także organizacje z terenu Gminy Słopnice uczestniczyli w wydarzeniach i uroczystościach lokalnych odbywających poza granicami kraju:

- wyjazd zespołu „Mali Słopiczanie” na Międzynarodowy Festiwal Kolęd i Pastorałek do Lwowa,
- udział 5 osobowej delegacji samorządu w zimowym „Okruchu 2018” organizowanym w Chlebnicach
- wizyta wójta gminy w Balkany (Węgry) wspólnie z delegacją sadowników z terenu Powiatu Limanowskiego
- wyjazd 3 osobowej delegacji do Zajta i udział w obchodach otwarcia nowych obiektów dziennego Domu Pomocy Społecznej
- udział 4 osobowej delegacji w obchodach Miasta Balkany (Węgry)
- wyjazd 4 osobowej delegacji do Chlebnic na zaproszenie Starosty Chlebnic w związku z zakończeniem kadencji urzędującego starosty.



IX. POLITYKA SPOŁECZNA

Polityka społeczna Gminy Słupnice jest realizowana przez Gminny Ośrodek Pomocy Społecznej. Jednostka ta realizuje świadczenia pieniężne i niepieniężne oraz koordynuje realizację lokalnych programów społecznych.

Świadczenia rodzinne za 2018 rok

- Zasiłki rodzinne wraz z dodatkami na kwotę 3 582 241,42 zł.
- Zasiłek dla opiekuna 66 454,90 zł.
- Świadczenie rodzicielskie 179 015,20 zł.
- Fundusz alimentacyjny 78 100,00 zł.
- Odzyskano od dłużników alimentacyjnych kwotę 47 078,64 zł., z tego na dochody własne 17 046 zł.
- Świadczenie jednorazowe za życiem 12 000, zł.
- Świadczenie jednorazowe dobry start (300+) 375 900 zł.
- Świadczenie wychowawcze (500+) 7 333 354,70 zł.

Zasiłki i świadczenia niepieniężne z pomocy społecznej udzielone w 2018 roku

- Zasiłki stałe osobom całkowicie niezdolnym do pracy z powodu wieku lub niepełnosprawności dla 22 osób na kwotę 98 473 zł.
- Zasiłki okresowe z tytułu bezrobocia, niepełnosprawności lub długotrwałej choroby dla 70 osób na kwotę 147 030 zł.
- Zasiłki celowe dla 91 rodzin na kwotę 59 662 zł.
- Pokryto koszty posiłków dla 235 dzieci osób na kwotę 144 543 zł.
- Opłacono składki na ubezpieczenie zdrowotne dla 15 osób na kwotę 7 281 zł.
- Udzielono interwencji kryzysowej w przypadku 17 rodzin.
- Gmina ponosi opłaty za pobyt w Domach Pomocy Społecznej za 4 osoby. Koszt opłaty za pobyt w DPS wynoszą 126 130 zł.
- Wypłacono wynagrodzenie z tytułu sprawowania opieki prawnej zasądzone przez sąd dla 19 osób na kwotę 68 663 zł.
- Świadczone usługi opiekuńcze dla 4 osób, na kwotę 71 679 zł.
- Realizowano Program Senior+. Udział wzięło 42 seniorów. Koszt zadania wyniósł zł.

Pomoc materialna dla uczniów w 2018 roku

- Stypendia szkolne dla 476 uczniów na kwotę 188 332 zł.
- Zasiłki szkolne dla 70 uczniów na kwotę 18 765 zł.

Łączna kwota udzielonych w 2018 roku świadczeń wynosi 12 550 343,00 zł.

Lokalne programy realizowane na podstawie uchwał Rady Gminy Słupnice

Nadrzędnym dokumentem określającym cele i zadania w ramach polityki społecznej jest „**Gminna strategia rozwiązywania problemów społecznych**”. Aktualna strategia została uchwalona na lata 2016 – 2020 uchwałą Nr XIII/82/16 z dnia 31 marca 2016 r. i zmieniona uchwałą NR XXIV/154/17 z dnia 23 czerwca 2017 r. W ramach strategii realizowane są programy w następujących obszarach:

Gminny program wspierania rodziny w Gminie Słupnice

Uchwalony na lata 2017 – 2019. W ramach tego programu realizowane są następujące cele:

- 1) Uwrażliwienie na sytuację rodzin wielodzietnych, niepełnych oraz znajdujących się w kryzysie (finansowym i emocjonalnym) i w roku 2018 osiągnięto następujące wskaźniki:



Wskaźnik	Wartość
Liczba rodzin niepełnych i wielodzietnych objętych pomocą systemu pomocy społecznej	103
Liczba dzieci kierowanych na zorganizowane formy wypoczynku	6
Liczba dzieci objętych pomocą w formie posiłków	235
Liczba osób dorosłych objętych pomocą w formie posiłków	0
Liczba osób objętych pomocą finansową na zakup żywności	145
Liczba rodzin zastępczych funkcjonujących na terenie gminy	1
Liczba dzieci umieszczonych w rodzinnej pieczy zastępczej	1
Wysokość środków przeznaczonych na umieszczenie dzieci w rodzinnej pieczy zastępczej	0
Liczba rodzin objętych pomocą asystenta rodziny	4
Liczba dzieci w rodzinach objętych pomocą asystenta rodziny	11

- 2) Rozwiązywanie istniejących sytuacji kryzysowych wymagających interwencji oraz zapobieganie powstawaniu nowych i w roku 2018 osiągnięto następujące wskaźniki:

Wskaźnik	Wartość
liczba rodzin, w których stwierdzono dysfunkcje (w tym: przemoc, uzależnienia)	29
liczba rodzin biologicznych (rodziców) objętych pracą socjalną, pomocą psychologiczno – pedagogiczną	16 rodziców i 4 dzieci
liczba rodzin, w których podjęto interwencje w związku z przemocą domową (w tym: liczba założonych Niebieskich Kart)	17 rodzin 9 Niebieskich kart
liczba zamkniętych z sukcesem NK	4
liczba osób, które skorzystały z pomocy pracowników Punktu Wsparcia i Pomocy Rodzinie (w tym: liczba dzieci)	37 osób 12 dzieci
liczba przeprowadzonych inicjatyw przeciw uzależnieniom (w tym: kart informacyjnych i wniosków o rozeznanie w kwestii występowania uzależnienia skierowanych przez GOPS i/lub Grupy robocze Zespołu interdyscyplinarnego do GKRPA)	5
Liczba rodzin umieszczonych w miejscach schronienia ze względu na przemoc domową	1 rodzina, 5 osób w tym 4 dzieci

- 3) Zabezpieczenie warunków do skutecznej realizacji Programu i w roku 2018 osiągnięto następujące wskaźniki:

Wskaźnik	Wartość
liczba zaangażowanych w realizację Programu podmiotów, z którymi GOPS podejmuje współpracę	11
środki finansowe przeznaczone na realizację zadań zawartych w Programie	196 348 zł z tego 163 587 zł dożywianie 21 338 zł asystent rodziny 11 423 zł wyposażenie mieszkania chronionego

Gminny program profilaktyki i rozwiązywania problemów alkoholowych i przeciwdziałania narkomanii

Program jest uchwalany na jeden rok budżetowy. W 2018 r. zaplanowano i realizowano następujące cele:



1. Zwiększanie dostępności pomocy terapeutycznej i rehabilitacyjnej dla osób uzależnionych od substancji psychoaktywnych.
2. Udzielanie rodzinom, w których występują problemy z używaniem substancji psychoaktywnych, pomocy psychospołecznej, psychologicznej i prawnej.
3. Prowadzenie profilaktycznej działalności informacyjnej i edukacyjnej w zakresie rozwiązywania problemów alkoholowych i przeciwdziałania narkomanii, w szczególności dla dzieci i młodzieży.
4. Wspomaganie działalności instytucji, stowarzyszeń i osób fizycznych, służącej rozwiązywaniu problemów alkoholowych, przez dofinansowanie działalności mającej na celu profilaktykę uzależnień, promocję zdrowego stylu życia oraz aktywnego modelu spędzania czasu wolnego wśród dorosłych, młodzieży i dzieci.
5. Podejmowanie interwencji w związku z naruszeniem przepisów określonych w art. 13¹ i 15 ustawy o wychowaniu w trzeźwości oraz występowanie przed sądem w charakterze oskarżyciela publicznego.
6. Szkolenie członków Gminnej Komisji Rozwiązywania Problemów Alkoholowych

Wskaźniki:

- Na terenie gminy funkcjonuje 11 punktów sprzedaży alkoholu przeznaczonych do spożycia poza miejscem sprzedaży i 3 punkty sprzedaży alkoholu przeznaczone do spożycia w miejscu sprzedaży.
- W punktach tych sprzedano alkohol o wartości 3 179 693,14 zł. W 2018 r. zlikwidowane zostały 3 punkty sprzedaży alkoholu.
- **Wpływy z tytułu korzystania z zezwoleń na sprzedaż napojów alkoholowych w 2018r. wyniosły 75 925,80 zł.**
- Gminna komisja rozwiązywania problemów alkoholowych prowadziła postępowanie o leczenie odwykowe 17 osób, a w stosunku do 4 wystąpiła do Sądu o orzeczenie obowiązku poddania się leczeniu odwykowemu.
- W 2018 r. Policja zatrzymała i przewiozła do izby wytrzeźwień tylko 1 osobę. Nie zatrzymano żadnych osób poniżej 18 r. życia.
- Na działania wydatkowano łącznie kwotę 51 766,00 zł.

Gminny program przeciwdziałania przemocy w rodzinie oraz ochrony ofiar przemocy w rodzinie

Uchwalony jest na lata 2017-2021. W ramach programu realizowane są następujące cele:

- 1) Zapobieganie występowaniu przemocy w rodzinie poprzez podnoszenie świadomości społecznej oraz ograniczanie zaburzeń życia społecznego związanych z występowaniem przemocy
- 2) Zwiększenie dostępności informacji o możliwościach uzyskania pomocy
- 3) Zapewnienie właściwego funkcjonowania ofiar przemocy w środowisku
- 4) Program jest realizowany przez Zespół interdyscyplinarny do spraw przeciwdziałania przemocy w rodzinie, GOPS, szkoły, Policję, Pielęgniarki środowiskowe
- 5) Ewaluacja programu jest zaplanowana na 3 kwartał 2021 r.

Wskaźniki:

- Odbyło się 6 spotkań zespołu interdyscyplinarnego i 17 posiedzeń grup roboczych.
- Założono 11 niebieskich kart.
- Zakończono 7 niebieskich kart.
- Udzielono konsultacji dla 35 osób.
- Członkowie zespołu wzięli udział w 6 szkoleniach.
- Udzielono porad: psychologicznych dla 6 osób, prawnych dla 1 osoby, socjalnych dla 11 osób, zawodowych dla 2 osób, rodzinnych dla 16 osób.



X. DZIAŁALNOŚĆ KULTURALNA I SPORTOWA

W 2018 roku zostały zrealizowane następujące programy, projekty i wydarzenia finansowane z udziałem środków finansowych Gminy Słupnice:

1. **Program SZKOLNY KLUB SPORTOWY** – realizacja od dnia 15.01.2018r. do 8.12.2018r. przez: Zespół Placówek Oświatowych, Zespół Szkoły Podstawowej i Przedszkola i Szkołę Podstawową Nr 4 w Słupnicach – **kwota: 1 120,00 zł.**
2. **Program AKTYWNA TABLICA** - realizacja przez: Zespół Szkoły Podstawowej i Przedszkola i Szkołę Podstawową Nr 4 w Słupnicach – całkowity koszt: 35 000,00 zł., w tym: dotacja z Małopolskiego Urzędu Wojewódzkiego w kwocie: 28 000,00 zł – wkład własny w wysokości: 7 000,00 zł.
3. **Program Rządowy na Wyposażenie szkół w podręczniki, materiały edukacyjne lub materiały ćwiczeniowe** w 2018r. – 799 uczniów objętych dotacją w 4 szkołach w kwocie: 84 166,40 zł.
4. **Narodowy Program Rozwoju Czytelnictwa** - realizacja przez: Zespół Placówek Oświatowych i Zespół Szkoły Podstawowej i Przedszkola w Słupnicach - całkowity koszt: 20 000,00 zł., w tym: dotacja z Małopolskiego Urzędu Wojewódzkiego w kwocie: 16 000,00 zł – wkład własny w wysokości: 4 000,00 zł.
5. **Program Ministerstwa Sportu i Turystyki UMIEM PŁYWAĆ Pn. „JESTEŚMY NA FALI”** – realizacja przez 90 uczniów klas I-III wszystkich szkół podstawowych, całkowity koszt: 29 400,00 zł, dotacja MSiT w wysokości: 14 700,00 zł.
6. **XV Międzynarodowy Ekstremalny Maraton Pieszy KIERAT** – 25-27 maja 2018r. – koszt 9 141,32 zł.
7. **Festyn Rodzinny** – 3 czerwca 2018 r. – koszt – 12 490,56 zł.
8. **74 Rocznica Zrzutów Alianckich Dla Żołnierzy Ak na Dzielcu** – 15 lipca 2018r. koszt – 6 800,00 zł.
9. **VI Festiwal Kultury Beskidu Wyspowego „Beskidzkie Rytmu I Smaki 2018”** – 22 lipca 2018 r. koszt – 3 852,51 zł.
10. **10 Wyścig Górski Limanowa – Przełęcz Pod Ostrą 2018** – 27-29 Lipca 2018r. – koszt – 2 600,00 zł.
11. **Dożynki Gminne 2018** – 12 sierpnia 2018r. - koszt - 29 189,09 zł.
12. **XX Złaz Turystyczny „Mogielica 2018”** – 26 sierpnia 2018r. – koszt 14 930,75 zł.
13. **Biegi Górskie W Beskidzie Wyspowym Noraftail** – 22 września 2018r. – koszt 1 200,00 zł.
14. **Ogólnopolski Bieg Niepodległości – oraz Marsz Nordic Walking** – 15 września 2018 r. – 2 500,00 zł.
15. **Święto Niepodległości** – 11 listopada 2018r. – Chyszówki – 7992,98 zł (organizacja przez Gminną Bibliotekę Publiczną).
16. **Bieg Sylwestrowy Na Trasach Aktywnej Mogielicy** – 31 grudnia 2018r. – koszt 1 308,00 zł.

XI. WSPÓŁPRACA Z ORGANIZACJAMI POZARZĄDOWYMI

W 2018 Wójt Gminy Słupnice współpracował z 14 organizacjami pozarządowymi prowadzącymi swoją działalność na terenie Gminy Słupnice.

Wójt Gminy Słupnice Zarządzeniem Nr Or. OK 005.5.2018 z dnia 10 stycznia 2018 r. ogłosił otwarty konkurs ofert na realizację zadania publicznego służącego sprzyjaniu rozwojowi sportu na terenie Gminy Słupnice w 2018 r. W ramach konkursu zostało złożonych 5 ofert.



Wykaz zadań publicznych dofinansowanych w ramach otwartego konkursu ofert:

Nazwa Zadania	Nazwa podmiotu	Wysokość dotacji na 2018 r
Promowanie sportu i dążenie do wzrostu wyników we współzawodnictwie sportowym na terenie Gminy Słupnice w 2018 roku, poprzez rozpowszechnianie i uprawianie sportu w formie piłki nożnej wśród dzieci, młodzieży i dorosłych. Propagowanie zdrowego stylu życia przez uprawianie sportu, a przede wszystkim wszechstronny rozwój fizyczny dzieci i młodzieży, oraz wychowywanie dzieci i młodzieży pod kątem dyscypliny, wytrwałości w dążeniu do celu i sportowej rywalizacji	Klub Sportowy "Sokół" Słupnice	90 000,00 zł
Działalność Klubu Sportowego Spektrum służąca rozwojowi tenisa stołowego i wzrostu wyników we współzawodnictwie sportowym wśród dzieci i młodzieży na terenie gminy Słupnice w 2018 r.	Klub Sportowy „Spektrum”	27 000,00 zł
Upowszechnianie i rozwój sportu na terenie Gminy Słupnice w 2019 roku	Beskidzki Klub Freestyle-owo Motocrossowy „FLOW”	32 000,00 zł
Projekt służący poprawie warunków we współzawodnictwie sportowym oraz propagowanie zdrowego stylu życia i aktywności fizycznej wśród społeczności lokalnej.	Klub Sportowy „Gravity Revolt”	30 000,00 zł
Zadanie służące rozwojowi i upowszechnianiu sportu z zakresu narciarstwa biegowego oraz promowanie turystyki górskiej wśród dzieci i młodzieży z terenu Gminy Słupnice	Uczniowski Klub Sportowy „ISKRA Gimnazjum”	11 000,00 zł
SUMA PRYZNANYCH DOTACJI		190 000,00 zł

W 2018 roku Wójt Gminy Słupnice nie udzielił dotacji organizacjom pozarządowym w trybie ustawy 24 kwietnia 2003 r. o działalności pożytku publicznego i o wolontariacie.

W 2018 r. Gmina Słupnice była członkiem:

- Stowarzyszenia Lokalna Grupa Działania Przyjazna Ziemia Limanowska – składka członkowska wyniosła: **6 656,00 zł**
- Związek Gmin Wiejskich Rzeczypospolitej Polskiej - składka członkowska wyniosła: **2 136,65 zł**

XII. INFORMACJA Z DZIAŁALNOŚCI GMINNEJ BIBLIOTEKI PUBLICZNEJ

Gminna Biblioteka Publiczna w Słupnicach jest samorządową instytucją kultury z siedzibą w Słupnicach 38, 34-615 Słupnice. Organizatorem dla niej jest Gmina Słupnice. Wpisana jest do Rejestru Instytucji Kultury prowadzonego przez Wójta Gminy Słupnice pod Nr 1 z dnia 01 lipca 1997r. Czas działania jednostki: nieograniczony. Informacja z wykonania planu finansowego obejmuje okres od 1 stycznia - 31 grudnia 2018 r. i sporządzona została przy założeniu dalszej kontynuacji działania. Do podstawowych, określonych statutem, zadań Gminnej Biblioteki Publicznej w Słupnicach należą gromadzenie, opracowanie oraz udostępnianie materiałów bibliotecznych, a także: popularyzacja książki, wiedzy i czytelnictwa oraz zaspakajanie i rozwijanie potrzeb czytelniczych społeczeństwa.



Działalność statutowa biblioteki finansowana jest dotacją podmiotową z budżetu Gminy Słopnice i własnymi dochodami. Dotacja podmiotowa organizatora na 2018 r. - 225.000,00. Dotacje z innych źródeł (dotacja w ramach „Narodowy Program Rozwoju czytelnictwa” Priorytet 1 – Zakup nowości wydawniczych do bibliotek publicznych – 3840,00 zł. W Gminie Słopnice w 2018 roku funkcjonowała jedna Gminna Biblioteka Publiczna, nie posiada filii. Budynek biblioteki publicznej dostosowany jest do potrzeb osób niepełnosprawnych. Posiada wejście dostosowane do osób poruszających się na wózkach inwalidzkich oraz udogodnienia wewnątrz budynku. Powierzchnia użytkowa pomieszczeń bibliotecznych wynosi 50 m² – liczba miejsc dla czytelników 2. Biblioteka użytkuje biblioteczny program komputerowy SOWA (koszt wynikający z licencji programu 1740 zł). Posiada 3 komputery, z czego 1 dostępny dla użytkowników. Biblioteka umożliwia podłączenie własnego komputera użytkownika, dostęp do sieci Wi-Fi.

Księgozbiór na dzień 1 stycznia 2018 r. wynosił 15 146 wol. Stan na 31.12.2018 r. - 15 695 wol. Przybyło w ciągu roku 549 książek w tym:

- literatura piękna dla dzieci 267 wol.
- literatura piękna dla dorosłych 185 wol.
- literatura z innych działów 97 wol.

Biblioteka w 2018 r. dokonała zakupu:

- książek ze środków własnych na kwotę 6447,02 zł. (305 wol.)
- książek z dotacji z Biblioteki Narodowej na kwotę 3840,00 zł. (217 wol.)
- dary książek z Powiatowej Biblioteki Publicznej na kwotę 110,75 zł. (6 wol.)
- dary inne na kwotę 446,00 zł (21 wol.)

Wypożyczenia książek w ciągu roku ogółem – 14 598 wol.

Liczba czytelników na 100 mieszkańców – 10,46

Liczba zakupionych książek na 100 mieszkańców - 7,78

Liczba wypożyczeń na 100 mieszkańców – 309,46

Liczba zarejestrowanych czytelników w ciągu całego roku na 31.12.2018 – 702 czytelników, w tym:

- osoby uczące się (uczniowie, studenci) 391
- osoby pracujące - 127
- pozostali (rolnicy, emeryci) – 184

Gminna Biblioteka Publiczna w Słopnicach zatrudniała 3 pracowników:

- kierownik biblioteki - 1 etat,
- główny księgowy – 1/8 etatu
- pracownik ds. inf.-adm. i organizacji imprez – 1 etat

Koszt wynagrodzeń i pochodnych od wynagrodzeń – 149 055,79 zł.

Przy Bibliotece funkcjonuje Gminna Orkiestra Dęta Wiolin. W związku z działalnością Orkiestry koszt wynagrodzeń i pochodnych z tytułu umowy zlecenia z kapelmistrzem i dwoma instruktorami w 2018 r. wyniósł – 17 050,00 z. Koszt wynagrodzeń i pochodnych za 2018r. - 166 105,79 zł

W 2018 roku Gminna Biblioteka Publiczna zorganizowała następujące wydarzenia kulturalne:

- Konkurs „Kartka Bożonarodzeniowa” - udział wzięło 45 dzieci, ogólny koszt imprezy (nagrody, poczęstunek, materiały) : 1187,00 zł
- Gminny Przegląd Kolęd i Pastorałek – udział wzięło 70 dzieci, ogólny koszt(nagrody, poczęstunek, materiały) : 2176,22 zł
- Ferie w Bibliotece – wzięło 150 dzieci, ogólny koszt (autokar, warsztaty w bibliotece, produkty i materiały) 3361,22 zł
- Rodzinny Konkurs na Stroik Wielkanocny – wzięło 35 dzieci – ogólny koszt (nagrody, poczęstunek, materiały) 1391,70 zł
- Gminny Konkurs Pięknego Czytania – wzięło udział 11 dzieci – ogólny koszt (nagrody, poczęstunek, materiały) 671,61 zł



- Wakacje w Bibliotece – wzięło udział 400 dzieci (wycieczki: Energylandia, Spływ Dunajcem, Park Linowy, Warsztaty w bibliotece: kulinarne, plastyczne, piknik, konkursy) - ogólny koszt 6169,11 zł
- Katolickie Lato 2018 – liczba uczestników ok. 1000 osób, koszt imprezy (opłata za występ Andrzeja Rosiewicza) 5000,00 zł
- Uroczystość Religijno-Patriotyczna 11 Listopada na Chyszówkach (organizacja w 2018 r. Słupnice) - liczba uczestników ok. 500 osób , koszt imprezy (katering, transport delegacji uczniowskich i orkiestry dętej, nagłośnienie, wianuszek, druk plakatów i zaproszeń) - 7992,98 zł

Gminna Biblioteka Publiczna informuje, iż dotacja otrzymana przez naszą jednostkę w roku 2018 została w pełni wykorzystana na działalność statutową.

W 2018 roku biblioteka dokonała zakupu:

- książek - 6 447,02
- materiałów i wyposażenia, usług obcych - 12 154,13
- usług obcych - 31 440,41
- wynagrodzeń i pochodnych- 166 105,79
- pozostałych (podróże służbowe, nagrody w organizowanych konkursach, ubezpieczenie majątku) 8 852,65

Razem 225 000,00 zł.



SPIS ZAGADNIENÍ

I. Finanse Gminy Słupnice	3
II. Informacja o realizacji polityk, programów i strategii.....	6
III. Wykaz Inwestycji Gminnych zrealizowanych w 2018 roku	10
IV. Realizacja zadań oświatowych	12
V. Mieszkańcy Gminy.....	17
VI. Przedsiębiorcy	17
VII. Realizacja uchwał Rady Gminy	17
VIII. Współpraca zagraniczna	18
IX. Polityka Społeczna	19
X. Działalność kulturalna i sportowa	22
XI. Współpraca z organizacjami pozarządowymi.....	22
XII. Informacja z działalności Gminnej Biblioteki Publicznej w Słupnicach	23

Opracowano na podstawie:

- sprawozdań Referatów Urzędu Gminy Słupnice
- jednostek organizacyjnych Gminy Słupnice.

